

かざして簡単登録

かんたんアクセス



各医療機関に設置された端末に携帯をかざすだけで、携帯電話にアドレスが送信されます。



※端末からのアドレスの送信にはFelica機能が必要です。お客様の携帯電話が「おサイフケータイ」である(左記のFelicaマークがついている)事をご確認下さい。



左記のQRコードを携帯で読み取り、読み込んだアドレスからもアクセスできます。下記のアドレスを直接入力してアクセスすることも可能です。

<http://m.flet.jp/medical/abekodomo/>

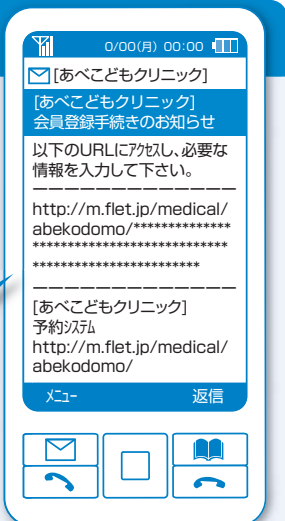
かんたん登録

アクセスした画面に表示されている「会員登録」を押し、空メールを送信します。

自動返信メールが届きますので、記載のアドレスからサイトへアクセスし、必要な情報を入力します。

Point!

表示された画面を「ブックマーク」や「お気に入り」に登録して頂くと、次回からも簡単に予約ができます。



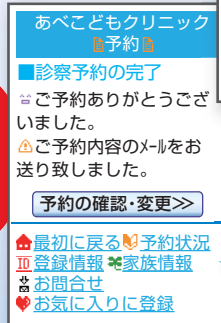
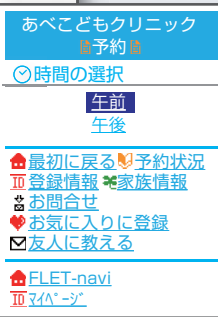
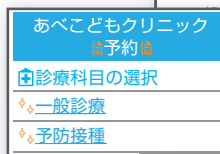
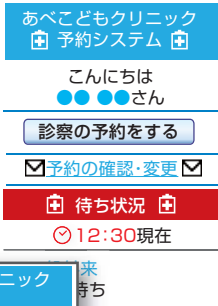
※会員登録時の入力項目は各医療機関の設定により異なります。

選んで簡単予約

予約には「**一般診療予約**」(午前・午後の順番制)と「**予防接種・健診・アレルギー外来の予約**」(時間制)があります。それぞれ、以下の方法をご参考に、予約を行って下さい。尚、緊急の方、薬のみ・鼻汁吸引のみ希望のかたは従来通り直接受付にお電話下さい。

一般診療の場合

当日の午前6時から午後5時45分(土日は午前11時45分)まで予約を受け付けます。午前・午後を指定して予約を入れます。診察の順番が近づいたら(おおよその目安は40分前、7~8番目)、メールが届きます。ただし、あくまで目安とお考え下さい。



アクセス
人数の選択
午前・午後の選択
確認

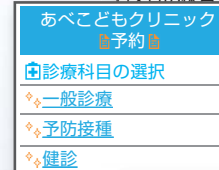
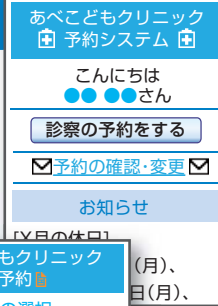
予約完了

※待ち状況の表示内容は科目・担当医・診療内容等によって異なる場合があります。

Point!
予約の変更・取消も同様の簡単操作!!

予防接種・検診・アレルギー外来の場合

予防接種・健診・アレルギー外来の場合、2ヶ月前から予約できます。時間を指定して予約します。ご希望の項目を、受診人数、受診日時などを選択していただいで予約が完了します。なお、健診時と予防接種を同時にしたい方は、健診で予約をして、受付にお電話下さい。



アクセス
人数の選択
診察内容の選択
日時の選択
確認

予約完了

Point!
予約の変更・取消も同様の簡単操作!!

※設定によって各項目の名称や予約方法、診療科目や診察内容などは変更される場合があります。



Point!

どちらの予約も、予約完了後に受付メールが届くので安心です。さらに、一般診療では診療順番が近づいたら(おおよそ30~40分前、人数で7~8番目)にお知らせメールが届きます。ただし、あくまで目安で、予想以上にお待たせすることがありますのでご了承下さい。